



## INSCRIPTION DEFINITIVE – PREPA ECG, ECT – 2024/25

---

>> Ce dossier est à retourner après la validation définitive du vœu sur le site **PARCOURSUP (sans autre vœu en attente)**<<

Si vous avez validé un vœu **avec internat**, contactez sans attendre : [f.haehnel@nd-grandchamp.fr](mailto:f.haehnel@nd-grandchamp.fr) pour enclencher la procédure de réservation de logement dans la résidence.

- 1 Téléchargez, imprimez et complétez le dossier d'inscription.
- 2 Procédez au paiement des arrhes (450 € sur la contribution obligatoire et 300 € sur les repas du soir, soit 750 € au total) par virement **en veillant à intituler le libellé de la manière suivante : « NOM. Prénom. Prépa EC »**. **Sans ce libellé, nous ne pourrions pas identifier votre paiement et vous considérer comme inscrit.**

BENEFICIAIRE : Notre-Dame du Grandchamp  
IBAN : FR76 3006 6104 3100 0107 1890 122  
BIC : CMCIFRPP  
Domiciliation : CIC rive droite

NB : si vous ne souhaitez pas être inscrit(e) pour les repas du soir, contactez le service de la vie étudiante : [v.quiniou@nd-grandchamp.fr](mailto:v.quiniou@nd-grandchamp.fr)

- 3 Envoyez par mail le relevé d'opération bancaire (preuve du virement effectué) à :  
ECG : [inscriptionecg@nd-grandchamp.fr](mailto:inscriptionecg@nd-grandchamp.fr) ou ECT : [inscriptionect@nd-grandchamp.fr](mailto:inscriptionect@nd-grandchamp.fr)

- 4 Constituez le dossier papier avec les pièces suivantes dûment complétées :
  - Fiche famille/étudiant [document 1]
  - Engagement financier [document 2]
  - Autorisation de prélèvement SEPA et un RIB - si choix de ce mode de paiement [document 3]
  - Bulletin d'adhésion à l'APEL - le cas échéant [document 4]
- 5 Envoyez votre dossier complet à :

**Notre-Dame du Grandchamp**  
**PREPA ECG-ECT**  
Mme QUINIOU  
97, rue Royale  
78000 Versailles

- 6 Documents à conserver :
  - Annexe 1 : Informations financières
  - Annexe 2 : Liste des catégories socio-professionnelles
- 7 Règlement RGPD :

Les informations ou données recueillies par l'intermédiaire de ce dossier seront traitées en conformité avec le Règlement Général sur la Protection des Données à caractère Personnel. Les données ne seront pas exportées et vous disposerez des droits suivants : information, accès, suppression, rectification, opposition et limitation des traitements.

Contact RGPD : François MIRAT – [f.mirat@nd-grandchamp.fr](mailto:f.mirat@nd-grandchamp.fr)

**Attention** : ces informations serviront à vous contacter. Merci de nous signifier de tout changement.

Responsable légal	Autre responsable légal														
<b>Lien de parenté</b> : <input type="checkbox"/> père <input type="checkbox"/> mère <input type="checkbox"/> autre : _____ <b>NOM complet d'État Civil</b> : _____ <b>Prénom</b> : _____  <b>portable</b> : _____ <b>bureau</b> : _____	<b>Lien de parenté</b> : <input type="checkbox"/> père <input type="checkbox"/> mère <input type="checkbox"/> autre : _____ <b>NOM complet d'État Civil</b> : _____ <b>Prénom</b> : _____  <b>portable</b> : _____ <b>bureau</b> : _____														
<b>e-mail</b> : _____ <small>Merci d'écrire lisiblement, la plupart des documents vous sera envoyée par e-mail.</small>	<b>e-mail</b> : _____														
<b>Profession</b> : _____ <b>CSP</b> (cf Annexe 2) : _____ <b>Société</b> : _____ <b>Adresse complète</b> : _____	<b>Profession</b> : _____ <b>CSP</b> (cf Annexe 2) : _____ <b>Société</b> : _____ <b>Adresse complète</b> : _____														
<b>Adresse domicile</b> : _____  <b>portable domicile</b> : _____ Liste rouge <input type="checkbox"/>	<small>Si différent du responsable principal</small> <b>Adresse domicile</b> : _____  <b>portable domicile</b> : _____ Liste rouge <input type="checkbox"/>														
<b>Situation familiale</b> : _____ Parent décédé <input type="checkbox"/> père <input type="checkbox"/> mère <input type="checkbox"/> marié <input type="checkbox"/> séparé* <input type="checkbox"/> divorcé* <input type="checkbox"/> autre <small>* pour les parents séparés ou divorcés joindre obligatoirement le justificatif d'autorité parentale</small>	<small>Responsable financier si différent du responsable légal</small> <b>NOM</b> : _____ <b>Prénom</b> : _____ <b>Lien de parenté</b> : _____ <b>Adresse</b> : _____ <b>CP</b> : _____ <b>Ville</b> : _____ <b>portable</b> : _____ <b>portable domicile</b> : _____														
<b>Nombre d'enfant(s) dans le second degré (collège/lycée)</b> : _____ <b>à charge</b> : _____	<b>Contribution familiale</b> (cf Annexe 1) - joindre l'engagement financier (doc 2)														
<b>Adhésion à l'APEL</b> <input type="checkbox"/> Oui* <input type="checkbox"/> Extérieur* (si vous cotisez dans l'établissement privé d'un plus jeune enfant) <input type="checkbox"/> Non	<table border="1" style="width: 100%; text-align: center; border-collapse: collapse;"> <tr> <td style="width: 20%;">Catégorie</td> <td style="width: 10%;">1</td> <td style="width: 10%;">2</td> <td style="width: 10%;">3</td> <td style="width: 10%;">4</td> <td style="width: 10%;">5</td> <td style="width: 10%;">6</td> </tr> <tr> <td></td> <td><input type="checkbox"/></td> <td><input type="checkbox"/></td> <td><input type="checkbox"/></td> <td><input type="checkbox"/></td> <td><input type="checkbox"/></td> <td><input type="checkbox"/></td> </tr> </table>	Catégorie	1	2	3	4	5	6		<input type="checkbox"/>	<input type="checkbox"/>	<input type="checkbox"/>	<input type="checkbox"/>	<input type="checkbox"/>	<input type="checkbox"/>
Catégorie	1	2	3	4	5	6									
	<input type="checkbox"/>	<input type="checkbox"/>	<input type="checkbox"/>	<input type="checkbox"/>	<input type="checkbox"/>	<input type="checkbox"/>									
<b>Droit à l'image</b> (informations sur le site) <input type="checkbox"/> Oui <input type="checkbox"/> Non - joindre obligatoirement un courrier de refus (modèle en ligne)	<b>Bourse</b> : <input type="checkbox"/> Non <input type="checkbox"/> Oui (demander à l'établissement d'origine de procéder au transfert de la bourse) <b>Règlement par</b> : prélèvement mensuel* <input type="checkbox"/> trimestriel* <input type="checkbox"/> - *joindre l'autorisation de prélèvement (doc 3) 1 chèque annuel <input type="checkbox"/> 1 virement annuel <input type="checkbox"/>														



**Attention** : ces informations serviront à vous contacter. Merci de nous signifier de tout changement.

<b>Situation familiale</b> <input type="checkbox"/> père et mère <input type="checkbox"/> père seul <input type="checkbox"/> mère seule <input type="checkbox"/> autre : _____				
<b>NOM complet d'état civil</b> : _____		<b>NOM d'usage</b> : _____		<b>Garçon</b> : <input type="checkbox"/>
<b>Prénom</b> : _____		<b>Second prénom</b> : _____		<b>Fille</b> : <input type="checkbox"/>
<b>Date de naissance</b> : _____	<b>Ville</b> : _____	<b>Dépt</b> : _____	<b>Pays</b> : _____	<b>Nationalité</b> : _____
<b> portable</b> : _____	<b>e-mail</b> : _____			
<b>Matricule PARCOURSUP</b> (numéro à 6 chiffres pour les bacheliers 2024) : _____				
<b>Etablissement actuel</b> : _____			<b>Privé</b> <input type="checkbox"/> <b>Public</b> <input type="checkbox"/>	
<b>Adresse</b> : _____			<b>CP/Ville</b> : _____	
<b>Code établissement</b> (voir relevé du baccalauréat de français, code à 7 chiffres + 1 lettre) : _____				
<b>Classe actuelle</b> : _____		<b>L'élève a-t-il redoublé ?</b> <input type="checkbox"/> Non <input type="checkbox"/> Oui (classe : _____ )		
<b>Adresse de l'étudiant (si chambre en ville)</b> :				
<b>Nom du propriétaire</b> : _____				
<b>Adresse</b> : _____			<b>CP/Ville</b> : _____	
<b>Téléphone</b> : _____				
<b>Classe demandée</b>	<input type="checkbox"/> PREPA ECG	<input type="checkbox"/> Maths approfondies HGGMC <input type="checkbox"/> Maths approfondies ESH <input type="checkbox"/> Maths appliquées HGGMC <input type="checkbox"/> Maths appliquées ESH	<input type="checkbox"/> PREPA ECT	
<b>Langues étudiées</b>				
<b>LVA</b> : <input type="checkbox"/> anglais <input type="checkbox"/> allemand		<b>LVB</b> : <input type="checkbox"/> allemand <input type="checkbox"/> espagnol <input type="checkbox"/> anglais <input type="checkbox"/> chinois <input type="checkbox"/> autre :		

**Signature des parents ou du représentant légal qui :**

Faire précéder les signatures, de la mention manuscrite « Lu et approuvé »

- Atteste(nt) avoir pris connaissance des conditions financières et les accepte(nt)
- Autorise(nt) l'établissement et l'APEL (Association de parents d'élèves) à utiliser, le cas échéant, leur (sa) messagerie électronique.

## ENGAGEMENT FINANCIER - PREPA EC - 2024/25

[DOCUMENT 2]

Madame, Monsieur :  
 Adresse :  
 Code Postal et ville :  
 Tél. Fixe : Tél. Portable :

Reconnaissent avoir pris connaissance des conditions d'inscription et des modalités financières de Notre-Dame du Grandchamp et inscrivent définitivement leur enfant :

NOM :  
 PRENOM :  
 Classe  Prépa EC-1<sup>ère</sup> année  Prépa EC-2<sup>ème</sup> année  Option Générale  Option Technologique

S'engagent à verser la contribution annuelle et nous engageons à respecter et à régler la totalité des sommes figurant sur la facture annuelle :

CONTRIBUTION OBLIGATOIRE – Cochez la case correspondant à votre choix :						
CATEGORIE	Boursier					Hors boursier
	1	2	3	4	5	6
	<input type="checkbox"/>	<input type="checkbox"/>	<input type="checkbox"/>	<input type="checkbox"/>	<input type="checkbox"/>	<input type="checkbox"/>
Quotient familial	Inférieur à 3 125 €	3 125 € à 4 650 €	4 651 € à 7 050 €	7 051 € à 9 390 €	9 391 € à 10 140 €	Supérieur à 10 141 €
Contribution annuelle <sup>1</sup>	548 €	790 €	995 €	1 320 €	1 622 €	2 920 €
Arrhes (versées par virement à l'inscription et déduites de la facture annuelle)	450 €					

CONTRIBUTIONS OPTIONNELLES – Cochez la case correspondant à votre choix :		
Internat-externé (correspond aux repas de soir) 1 <sup>ère</sup> année, inscription annuelle : 1000€	OUI : <input type="checkbox"/>	NON : <input type="checkbox"/>
Internat externé (correspond aux repas du soir) 2 <sup>ème</sup> année, inscription annuelle : 900€	OUI : <input type="checkbox"/>	NON : <input type="checkbox"/>
Arrhes (versées par virement à l'inscription et déduites de la facture annuelle)	300 €	

Seront aussi facturées la participation à la journée de cohésion de la rentrée, la photo de classe, la participation à la soirée de fin d'année (2<sup>ème</sup> année),...

<b>Adhésion à l'APEL (ne pas envoyer de chèque)</b> La cotisation à l'Association des Parents d'Elèves vous est proposée pour un montant annuel de 25 € (base 2023), qui sera ajoutée à votre facture annuelle.	Adhésion à l'APEL <input type="checkbox"/>	Adhésion à l'APEL et l'UNAPEL (cf. Bulletin de l'APEL- document 4) <input type="checkbox"/>	Non adhésion à l'APEL <input type="checkbox"/>
--	--	---	--

MODE DE REGLEMENT <sup>1</sup> (cochez la case correspondant à votre choix)	
Par prélèvement automatique (compléter l'Autorisation de prélèvement - document 3)	<input type="checkbox"/> mensuel
Par 1 chèque à l'ordre d'OGEC Notre-Dame du Grandchamp	<input type="checkbox"/>
Par virement (cf Informations financières - Annexe 1)	<input type="checkbox"/>

SIGNATURE DES REPRESENTANTS LEGAUX :		SIGNATURE DE L'ETUDIANT :
Père	Mère	

<sup>1</sup> Sauf cas de force majeure, tout semestre entamé est dû.

<sup>2</sup> Non remboursables en cas de désistement postérieur à la validation du « oui définitif » sur PARCOURSUP, sauf échec au bac ou cas de force majeure (décès).

<sup>3</sup> Toute année entamée est due en totalité.


# MANDAT de prélèvement SEPA – AUTORISATION DE PRELEVEMENT 2024/2025

Original du mandat à **renvoyer complété et signé.**



En signant ce formulaire de mandat, vous autorisez OGEC NOTRE DAME DU GRANDCHAMP à envoyer des instructions à votre banque pour débiter votre compte, et votre banque à débiter votre compte conformément aux instructions de OGEC NOTRE DAME DU GRANDCHAMP. Vous bénéficiez du droit d'être remboursé par votre banque selon les conditions décrites dans la convention que vous avez passée avec elle. Toute demande de remboursement doit être présentée dans les 8 semaines suivant la date de débit de votre compte.

IDENTIFICATION CREANCIER SEPA (ICS)	FR 25 ZZZ 391731
-------------------------------------	------------------

DESIGNATION DU TITULAIRE DU COMPTE A DEBITER	DESIGNATION DU CREANCIER
Nom et Prénom : .....	 <b>NOTRE-DAME DU GRANDCHAMP</b> Nom : <b>OGEC NOTRE DAME DU GRANDCHAMP</b> Adresse : <b>97, rue Royale</b> Code Postal : <b>78000</b> Ville : <b>VERSAILLES</b> Pays : <b>FRANCE</b>
Adresse : .....	
Code Postale : .....	
Ville : .....	
Pays : .....	

OPTE(NT) POUR LE PAIEMENT :  Mensuel (sur 9 mois, du 15 octobre 2024 au 15 juin 2025)

DESIGNATION DU COMPTE A DEBITER																					
IBAN	<table border="1"><tr><td>F</td><td>R</td><td></td><td></td><td></td><td></td><td></td><td></td><td></td><td></td><td></td><td></td><td></td><td></td><td></td><td></td><td></td><td></td><td></td><td></td></tr></table>	F	R																		
F	R																				
BIC	<table border="1"><tr><td></td><td></td><td></td><td></td><td></td><td></td><td></td><td></td><td></td><td></td><td></td><td></td><td></td><td></td><td></td><td></td><td></td><td></td><td></td><td></td></tr></table>																				

 **JOINDRE UN RELEVÉ D'IDENTITÉ BANCAIRE** (au format IBAN BIC)

Signé à (lieu) : ..... Signature : 



  
Le (date) : .....

Note : Vos droits concernant le présent mandat sont expliqués dans un document que vous pouvez obtenir auprès de votre banque.

**FORMULAIRE A NOUS RETOURNER DUMENT COMPLETE ET ACCOMPAGNE D'UN R.I.B.**

Association des Parents d'élèves de l'Enseignement Libre  
**APEL Notre-Dame du Grandchamp**

L'association des parents d'élèves de l'établissement est heureuse de vous accueillir et vous souhaite la bienvenue.

En inscrivant votre enfant à Notre-Dame du Grandchamp, vous avez fait le choix d'un établissement d'enseignement catholique qui privilégie le dialogue permanent entre l'équipe éducative et les familles avec comme objectif, l'épanouissement et la réussite scolaire de tous nos jeunes.

L'APEL, Association des parents d'élèves de l'enseignement libre « loi 1901 », (appartenant à l'Association de Parents d'Elèves de l'Enseignement Libre National), vous représente et travaille donc en lien étroit avec l'établissement pour atteindre cet objectif.

L'APEL Notre-Dame du Grandchamp conduit ses propres projets en concertation avec la direction de l'établissement : matinée prévention vélo, journée de formation pour les parents correspondants, conférences avec l'association de *networking* et *outplacement* Oser78 ... L'APEL s'associe aussi à des actions menées par Notre-Dame du Grandchamp : participation des parents aux jurys d'entretien de préparation aux oraux des écoles de management, aux séances de job dating du lycée professionnel. Enfin, elle co-finance avec l'établissement des actions en faveur des élèves : sensibilisation aux addictions ...

Toutes ces actions ne peuvent être menées par l'APEL que grâce au soutien de tous les parents. C'est pourquoi, il vous est proposé d'adhérer.

Par ailleurs **vous pouvez vous impliquer directement en rejoignant le conseil d'administration** de l'APEL Notre-Dame du Grandchamp afin de contribuer à des commissions de réflexion et des projets de développement. Le conseil, constitué d'une vingtaine de parents bénévoles au service des familles, se réunit en moyenne une fois par mois. A cette occasion, la direction partage avec le conseil, en toute transparence et de manière constructive, l'actualité et les sujets de préoccupations de l'établissement

Nous comptons sur vous pour soutenir l'APEL à travers votre cotisation, voire rejoindre cette dynamique équipe en vous portant candidat au conseil d'administration. **Les élections auront lieu en septembre, lors de l'assemblée générale. Une convocation vous sera envoyée.**

Un très grand merci de votre soutien et engagement !

Laetitia VEBER /  
Présidente APEL

Pierre JACQUEMIN  
Directeur N-D du Grandchamp

**BULLETIN D'ADHÉSION 2024-2025**

à retourner dans le dossier d'inscription à Notre-Dame du Grandchamp - 97 Rue Royale - 78000 Versailles

Je soussigné(e), Nom : ..... Prénom : .....

Tel mobile : ..... Mail (mention obligatoire) : .....@.....

Parent de :

Nom et prénom : ..... Scolarisé en classe de : .....

**Adhère à l'APEL Notre-Dame du Grandchamp et reporte ce choix sur la fiche « Famille » du dossier d'inscription.**


- Je ne cotise pas dans un autre établissement privé : 25€ pour l'ensemble de la famille
- Je cotise déjà dans un autre établissement privé pour un enfant plus jeune : 11,50€ pour l'ensemble de la famille

Préciser le nom de l'établissement et le nom de l'enfant \_\_\_\_\_

**Merci de ne pas adresser de chèque à l'Apel car votre cotisation sera débitée sur la facture émise par l'établissement.**

Date et signature :

L'Apel vous informe que vos coordonnées feront l'objet d'un traitement informatique dans le cadre de la gestion de votre adhésion et de votre abonnement à la revue Famille et éducation. L'Apel nationale, ainsi que vos Apel d'établissement, départementale et académique et la société d'édition de Famille et éducation sont destinataires de ces informations et des références de l'établissement scolaire dans lequel votre enfant est inscrit. Pour en savoir plus sur les modalités de traitement de vos données dans le cadre des différents services fournis par l'Apel, vous pouvez consulter la politique de protection des données de l'Apel nationale à tout moment sur le site internet [www.apel.fr](http://www.apel.fr) ou vous rapprocher de votre Apel d'établissement. Vous pouvez exercer vos droits d'accès, de rectification, d'opposition, à l'effacement, à la limitation, à la portabilité en adressant un courrier à l'Apel nationale- 277, rue Saint Jacques -75240 paris cedex 05, ou à l'Apel d'établissement-97 rue Royale 78000 Versailles



NOTRE-DAME DU  
**GRANDCHAMP**

## CIRCULAIRE FINANCIERE

---

### Contribution familiale – Quotient familial

À Notre-Dame du Grandchamp, la contribution familiale est établie à partir du quotient familial.

✓ **Qu'est-ce que le quotient familial ?**

Tout simplement le résultat de la division des revenus annuels du foyer avant déduction par le nombre de parts défini ci-après. A ce résultat correspond une catégorie (désignée par une lettre ou un chiffre et une contribution).

✓ **Pourquoi le quotient familial ?**

Pour ouvrir Notre-Dame du Grandchamp à tous ceux qui désirent profiter de l'éducation qu'il propose, quelles que soient les ressources financières. Chaque foyer contribue, suivant ses ressources, à couvrir les dépenses du budget. Ce mode de calcul va dans le sens du devoir de solidarité dans l'esprit de l'Évangile.

✓ **Comment déterminer votre catégorie ?**

En l'absence de pièces justificatives, le quotient le plus élevé (E ou 6) sera appliqué.

Vous avez toutefois la possibilité de joindre l'ensemble des documents qui nous permettront, le cas échéant, de vous faire bénéficier d'un quotient et donc d'une contribution moins élevée (voir les indications portées au verso).

✓ **Evolution de la situation familiale**

En cas de changement significatif de votre situation financière, prenez contact avec le service Comptabilité en donnant toutes les pièces justificatives (*l'ensemble de ces documents restant confidentiels*).

✓ **Facturation et mode de Règlement**

En octobre 2024, vous pourrez consulter sur Ecole Directe votre facture annuelle, associée à un échéancier, avec les codes parents du responsable financier.

Son règlement peut s'effectuer :

- par **prélèvement mensuel** du 15 octobre 2024 au 15 juin 2025 (9 prélèvements)
- le cas échéant, au moyen d'un paiement unique (chèque ou virement à l'ordre de OGEC NOTRE-DAME DU GRANDCHAMP) à faire parvenir au plus tard le 15 octobre 2024

La facturation définitive pourra évoluer en fonction des options choisies, voyages, sorties, photo de classe...

## MODE DE CALCUL

Une feuille de calcul est à votre disposition, vous pourrez la joindre au dossier d'inscription.

1. Calculez le revenu annuel en vous référant à votre avis d'imposition de l'année 2022 :  
Revenu annuel imposable avant déduction fiscale ou frais réels (correspondant à la ligne « salaires et assimilé » de vos déclarations d'impôt, salaires, traitements, autres revenus, BIC, BNC) auquel il faut ajouter les allocations diverses (allocations familiales exclues) et autres avantages en nature estimés à leur valeur réelle ainsi que les autres revenus : revenus fonciers, revenus de valeurs mobilières, pensions alimentaires, etc....

2. Calculez votre coefficient de charge :

**Coefficient de base :**

- 2 points pour tout foyer
- + 1 point pour chaque enfant à charge
- + 1 point par personne à charge en plus des enfants
- + 1 point par personne handicapée à charge
- + ½ point pour tout enfant scolarisé dans le supérieur (hors Notre-Dame du Grandchamp)

– joindre un certificat de scolarité pour l'année scolaire 2024/2025

3. Divisez votre revenu par le coefficient obtenu et reportez-vous au tableau correspondant à votre formation pour définir le montant de votre contribution annuelle.

A cette contribution s'ajoutent, pour l'année :

- ✓ **96 € de cotisations diverses** qui sont intégralement reversées aux organismes de l'Enseignement Catholique auxquels nous sommes affiliés.
- ✓ **5 € de frais logistiques.**
- ✓ **Adhésion APEL (Association de Parents d'Elèves)-facultative** : les sommes perçues par Notre-Dame du Grandchamp au titre de l'APEL sont intégralement reversées. Elles figureront sur votre facture annuelle, sauf demande écrite de votre part si vous refusez de cotiser.

### ASSURANCE

Afin d'éviter tout problème lors des déplacements scolaires et extra-scolaires, Notre-Dame du Grandchamp a souscrit, pour chaque élève, une assurance responsabilité civile. Nous conseillons vivement aux familles qui ne l'auraient pas fait de souscrire une assurance "Individuelle Accident" auprès de la compagnie ou mutuelle de leur choix.

### LIVRES SCOLAIRES

Ils seront distribués le jour de la rentrée et restitués en fin d'année scolaire. Tout livre non rendu ou détérioré sera facturé.

### CENTRE DE DOCUMENTATION ET D'INFORMATION (CDI)

Notre-Dame du Grandchamp met à la disposition de ses élèves un CDI qui permet de consulter et d'emprunter de nombreux ouvrages. Tout ouvrage qui aura été détérioré ou n'aura pas été restitué après trois rappels sera facturé.

### OPTIONS et ENSEIGNEMENTS LINGUISTIQUES (enseignement secondaire)

Les options et enseignements linguistiques proposés par Notre-Dame du Grandchamp donnent lieu à des conditions financières particulières.

### INTERNAT EXTERNÉ

Pour les élèves concernés, des salles de travail sont mises à disposition des étudiants tous les soirs jusqu'à 22h20, le samedi de 13h00 à 18h00, le dimanche de 15h00 à 19h00 et certaines semaines de vacances (horaires susceptibles d'être modifiés). Les salles de travail sont placées sous la surveillance d'un étudiant de deuxième année.



En octobre 2024, vous pourrez consulter sur Ecole Directe votre facture annuelle, associée à un échéancier, avec les codes parents du responsable financier.

## ENGAGEMENT FINANCIER

---

Conditions financières correspondant à votre formation :

### 1. ENSEIGNEMENT SECONDAIRE

- lycée général p. 4 paragraphe 1
- lycée technologique p. 4 paragraphe 2
- lycée professionnel p. 5 paragraphe 3

### 2. ENSEIGNEMENT SUPERIEUR

---

- BTS p. 5 paragraphe 1
- prépa EC p. 5 paragraphe 2
- prépa DCG p. 6 paragraphe 3
- DCG post (BTS – BUT) p. 6 paragraphe 4
- DSCG p. 6 paragraphe 5
- module AST2 p. 7 paragraphe 6
- prépa MEDECINE p. 7 paragraphe 7

## 1. ENSEIGNEMENT SECONDAIRE

### 1. LYCEE GENERAL

CATEGORIE	A	B	C	D	E
Quotient familial	Inférieur à 5 200 €	5 201 € à 8 340 €	8 341 € à 11 990 €	11 991 € à 16 580 €	Supérieur à 16 580 €
Contribution annuelle <sup>1</sup>	422 €	833 €	1 255 €	1 720 €	2 109 €
<i>Arrhes</i>	200 €				

Les options et les enseignements linguistiques proposés par Notre-Dame du Grandchamp donnent lieu à des conditions financières particulières :

SECTION LINGUISTIQUE OPTIONNELLE			ENSEIGNEMENT OBLIGATOIRE Conversation pour les élèves qui étudient ces langues	
Section européenne anglais	445 €	Hors inscription examen et livres.	Allemand hors Euro	Chinois
Section européenne allemand	445 €		100 €	100 €
Section internationale britannique (acompte demandé de 360 €)	1 850 €			

LANGUES		AUTRES	
Espagnol + (DELE)	195 €	BIA	165 €
Anglais + (Cambridge)	380 €	Maîtrise St Louis	250 €
MUN	180 €	Soutien natation	40 €
		Golf	45 €
<i>Inscriptions à la rentrée.</i>			

Aux enseignements, s'ajoutent l'utilisation du logiciel de maths KWKYK (pour les secondes : 11 €/an), la participation aux journées d'intégration, la photo de classe, le PSC1 ...

### 2. LYCEE TECHNOLOGIQUE

CATEGORIE	A	B	C	D	E
Quotient familial	Inférieur à 5 200 €	5 201 € à 8 340 €	8 341 € à 11 990 €	11 991 € à 16 580 €	Supérieur à 16 580 €
Contribution annuelle <sup>1</sup>	411 €	822 €	1 233 €	1 665 €	2 055 €
<i>Arrhes</i>	200 €				

Les enseignements linguistiques proposés par Notre-Dame du Grandchamp donnent lieu à des conditions financières particulières :

SECTION LINGUISTIQUE OPTIONNELLE	Section européenne anglais 445 €	Livre et inscription à l'examen de Cambridge compris	
		+ 100 € si préparation au C1	
		Hors participation pour un voyage et une sortie compris dans le programme.	
ENSEIGNEMENT OBLIGATOIRE	Conversation	100 €	Pour les élèves qui étudient le chinois ou l'allemand en LVB.

L'achat des livres pour les matières du pôle technologique sera porté sur la facture du mois d'octobre 2024 (d'environ 60€, montant à titre indicatif). Seront aussi facturés, la participation aux journées d'intégration, la photo de classe, le PSC1 ...

## 3. LYCEE PROFESSIONNEL

CATEGORIE	A	B	C	D	E
Quotient familial	Inférieur à 5 200 €	5 201 € à 8 340 €	8 341 € à 11 990 €	11 991 € à 16 580 €	Supérieur à 16 580 €
Contribution annuelle <sup>1</sup>	411 €	822 €	1 233 €	1 665 €	2 055 €
<i>Arrhes</i>	200 €				

La grille tarifaire ci-dessous ne s'appliquera qu'aux élèves rentrant dans le cursus (classe de seconde à la rentrée 2024) :

Niveau	Section EURO - Voyage / Stage	
Seconde	380€	(300 € voyage + 80 € formation)
Première	850 € (680 € voyage + 170 € formation) - prévoir environ 700 euros pour les frais sur place	
Terminale	380€ (300 € voyage + 80 € formation)	

Seront aussi facturés, la participation aux journées d'intégration, la photo de classe, le PSC1 ...

## 2. ENSEIGNEMENT SUPERIEUR

## 1. BTS

CONTRIBUTION OBLIGATOIRE						
CATEGORIE	Boursier					Hors boursier
	1	2	3	4	5	6
Quotient familial	Inférieur à 3 125 €	3 125 € à 4 650 €	4 651 € à 7 050 €	7 051 € à 9 390 €	9 391 € à 10 140 €	Supérieur à 10 141 €
Contribution annuelle <sup>1</sup>	465 €	779 €	898 €	1 168 €	1 460 €	2 553 €
<i>Arrhes (déduites de la facture annuelle)</i>	400 €					

CONTRIBUTION OPTIONNELLE						
POUR LES BTS CG 2 <sup>ème</sup> année : MODULE CG EXPERT (Préparation au DCG – uniquement sur admission)						
CATEGORIE	Boursier					Hors boursier
	Module CG Expert <sup>1</sup>	280€	280 €	280 €	280 €	290 €
<i>Arrhes<sup>1</sup></i>	200 €					

## 2. PREPA EC

CONTRIBUTION OBLIGATOIRE						
CATEGORIE	Boursier					Hors boursier
	1	2	3	4	5	6
Quotient familial	Inférieur à 3 125 €	3 125 € à 4 650 €	4 651 € à 7 050 €	7 051 € à 9 390 €	9 391 € à 10 140 €	Supérieur à 10 141 €
Contribution annuelle <sup>1</sup>	548 €	790 €	995 €	1 320 €	1 622 €	2 920 €
<i>Arrhes (déduites de la facture annuelle)</i>	450 €					

## INTERNAT-EXTERNÉ

Coût de l'inscription annuelle en Prépa 1 <sup>ère</sup> année	1 000 € Arrhes <b>obligatoires</b> à verser par virement à l'inscription : 300 €
Coût de l'inscription annuelle en Prépa 2 <sup>ème</sup> année	900 € Arrhes <b>obligatoires</b> à verser par virement à l'inscription : 300 €

Seront aussi facturées la participation à la journée de cohésion de la rentrée, la photo de classe, la participation à la soirée de fin d'année (2<sup>ème</sup> année),

## 3. PREPA DCG

CONTRIBUTION OBLIGATOIRE						
CATEGORIE	Boursier					Hors boursier
	1	2	3	4	5	6
Quotient familial	Inférieur à 3 125 €	3 125 € à 4 650 €	4 651 € à 7 050 €	7 051 € à 9 390 €	9 391 € à 10 140 €	Supérieur à 10 141 €
Contribution annuelle <sup>1</sup>	649 €	887 €	1 147 €	1 514 €	1 839 €	3 191 €
<i>Arrhes (déduites de la facture annuelle)</i>	500 €					

CONTRIBUTION OPTIONNELLE						
CATEGORIE	Boursier					Hors boursier
	1	2	3	4	5	6
Module Diplôme Universitaire EGE <sup>1</sup> Prépa DCG2 ou Prépa DCG3	705 €	725 €	775 €	830 €	880 €	950 €
<i>Arrhes (déduites de la facture annuelle)</i>	250 €					

INTERNAT-EXTERNÉ

Coût de l'inscription annuelle	896 € - Arrhes à verser par chèque à l'inscription : 300 €
--------------------------------	--

Seront aussi facturées la participation à la journée de cohésion de la rentrée, la photo de classe...

## 4. DCG post BTS – BUT

CONTRIBUTION OBLIGATOIRE						
CATEGORIE	Boursier					Hors boursier
	1	2	3	4	5	6
Quotient familial	Inférieur à 3 125 €	3 125 € à 4 650 €	4 651 € à 7 050 €	7 051 € à 9 390 €	9 391 € à 10 140 €	Supérieur à 10 141 €
Contribution annuelle <sup>1</sup>	2 615 €	2 942 €	3 247 €	3 493 €	3 709 €	4 667 €
<i>Arrhes (déduites de la facture annuelle)</i>	600 €					

INTERNAT-EXTERNÉ

Coût de l'inscription annuelle	896 € - Arrhes à verser à l'inscription : 300 €
--------------------------------	---

Seront aussi facturées la participation à la journée de cohésion de la rentrée, la photo de classe...

## 5. DSCG

CONTRIBUTION OBLIGATOIRE						
CATEGORIE	Boursier					Hors boursier
	1	2	3	4	5	6
Quotient familial	Inférieur à 3 125 €	3 125 € à 4 650 €	4 651 € à 7 050 €	7 051 € à 9 390 €	9 391 € à 10 140 €	Supérieur à 10 141 €
Contribution annuelle <sup>1</sup> DSCG 1 <sup>ère</sup> année + 2 <sup>ème</sup> année	2 647 €	3 315 €	3 995 €	5 299 €	6 597 €	9 139 €
<i>Arrhes (déduites de la facture annuelle)</i>	700 €					
Contribution annuelle <sup>1</sup> Pour une seule année	1 233 €	2 455 €	3 039 €	3 785 €	4 434 €	4 932 €
Arrhes	500 €					

**FORMATION CONTINUE (+ de 26 ans)**

Pour toute Unité d'Enseignement (UE) souscrite de manière indépendante, le montant de la contribution est de 1 300 € pour l'année 2024/2025. Un chèque d'arrhes de 200 € par UE vous sera demandé (à l'ordre d'OGEC Notre-Dame du Grandchamp).

**6. Module AST2**

Réservé aux licences et DCG3 post BTS-BUT

CONTRIBUTION OBLIGATOIRE						
CATEGORIE	Boursier					Hors boursier
	1	2	3	4	5	6
Quotient familial	Inférieur à 3 125 €	3 125 € à 4 650 €	4 651 € à 7 050 €	7 051 € à 9 390 €	9 391 € à 10 140 €	Supérieur à 10 141 €
Contribution annuelle <sup>1</sup>	731 €	948 €	1 164 €	1 308 €	1 360 €	1 400 €
Arrhes (déduites de la facture annuelle)	400 €					

**7. Prépa MEDECINE**

CONTRIBUTIONS OBLIGATOIRES	
Contribution annuelle <sup>1</sup>	3 880 €
Stage de pré rentrée	1 050 €
Arrhes (versées à l'inscription et déduites de la facture annuelle)	700 €

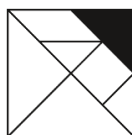
**INTERNAT-EXTERNÉ**

Coût de l'inscription annuelle	900 € - Arrhes à verser à l'inscription : 300 €
--------------------------------	---

**Nous nous engageons à la respecter et à régler la totalité des sommes figurant sur la facture annuelle**, celle-ci comprenant, outre les contributions familiales, les cotisations diverses obligatoires (96 €) et suivant les formations : les frais logistiques des livres (5 €), l'adhésion à l'APEL (25 €) sur demande, l'inscription aux options, et enfin sur choix, l'adhésion aux Amis de la Maîtrise Saint Louis (10 €) et certains suppléments.

Sauf cas de force majeure, tout semestre ou trimestre commencé est dû.

<sup>1</sup> Sauf cas de force majeure, tout trimestre ou semestre entamé est dû.



NOTRE-DAME DU  
GRANDCHAMP

## CATEGORIES SOCIOPROFESSIONNELLES

[ANNEXE 2]

Code	Libellé
10	Agriculteur exploitant
21	Artisan
22	Commerçant
23	Chef d'entreprise 10 salariés ou plus
31	Profession libérale
33	Cadre fonction publique
34	Professeur/Profession scientifique
35	Profession information-arts-spectacles
37	Cadre admin./Commercial d'entreprise
38	Ingénieur/Cadre technique d'entreprise
42	Professeur des écoles/Instituteur
43	Intermédiaire santé et social
44	Clergé/Religieux
45	Intermédiaire admin. fonction publique
46	Intermédiaire admin. commerc. entreprise
47	Technicien
48	Contremaître/Agent de maîtrise
52	Employé civil/Agent fonction publique
53	Policier/Militaire
54	Employé admin. d'entreprise
55	Employé de commerce
56	Services directs aux particuliers
..	
62	Ouvrier qualifié dans l'industrie
63	Ouvrier qualifié dans l'artisanat
64	Chauffeur
65	Ouvrier qualifié manut. magasin. transp.
67	Ouvrier non qualifié dans l'industrie
68	Ouvrier non qualifié dans l'artisanat
69	Ouvrier agricole
71	Retraité agriculteur exploitant
72	Retraité artisan-commerçant-chef entrepr
74	Retraité cadre
75	Retraité profession intermédiaire
77	Retraité employé
78	Retraité ouvrier
81	Chômeur n'ayant jamais travaillé
83	Militaire du contingent
84	Elève/Étudiant
85	Sans profession -60 ans (hors retraité)
86	Sans profession +60 ans (hors retraité)
99	Non renseignée (inconnue ou sans objet)