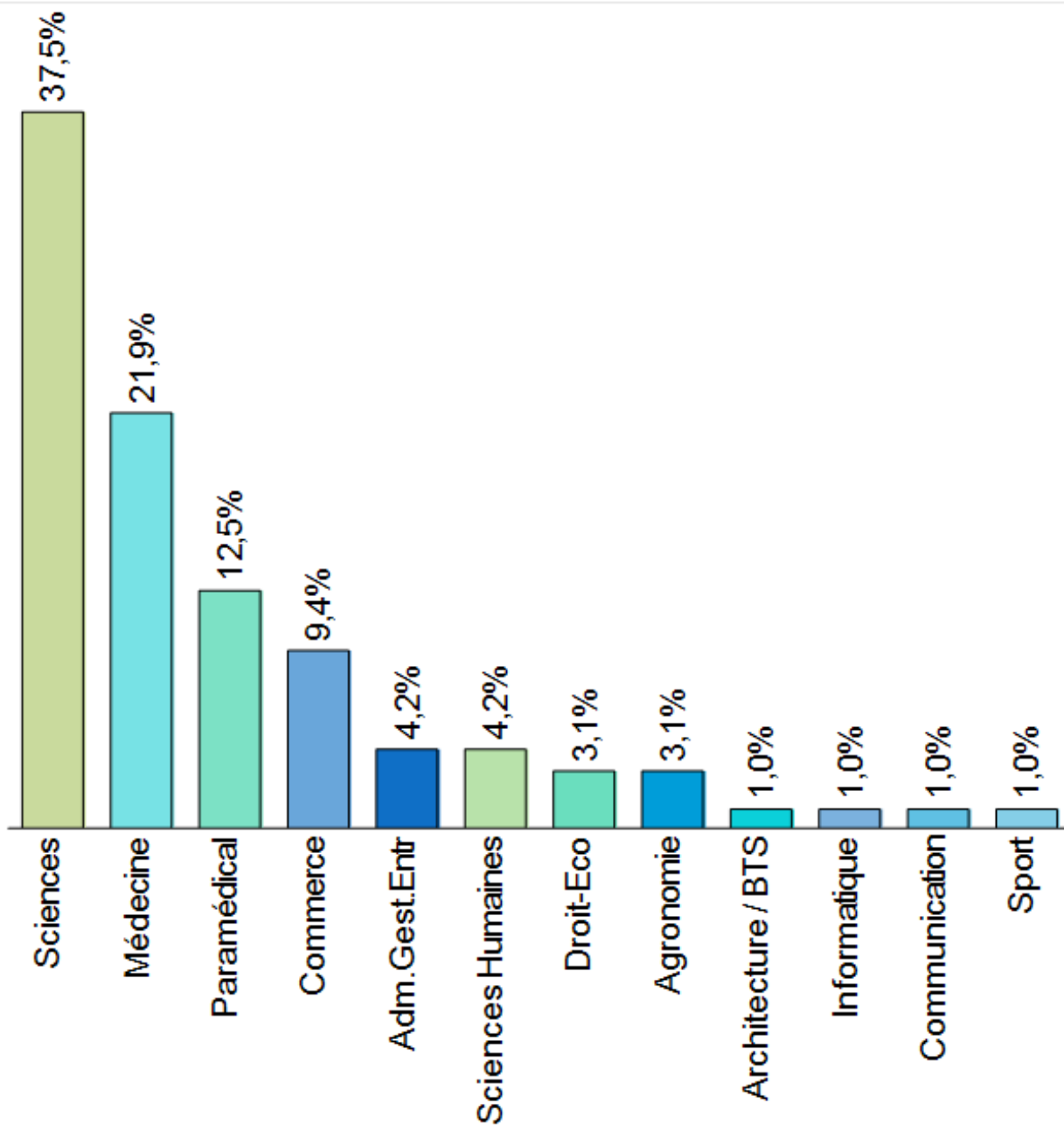


LES FORMATIONS D'INGÉNIEURS



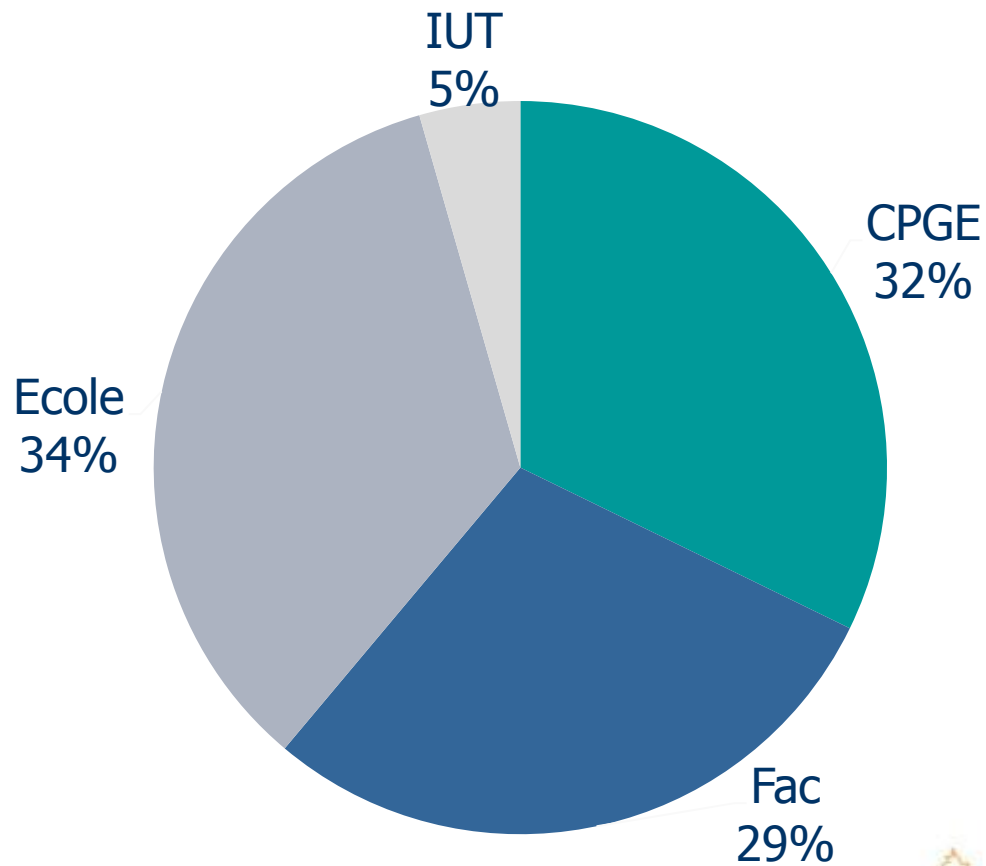
Domaine de formation suivi

Taux de réponse : 100,0%



Promo 2015

Promo 2016 (90 élèves)



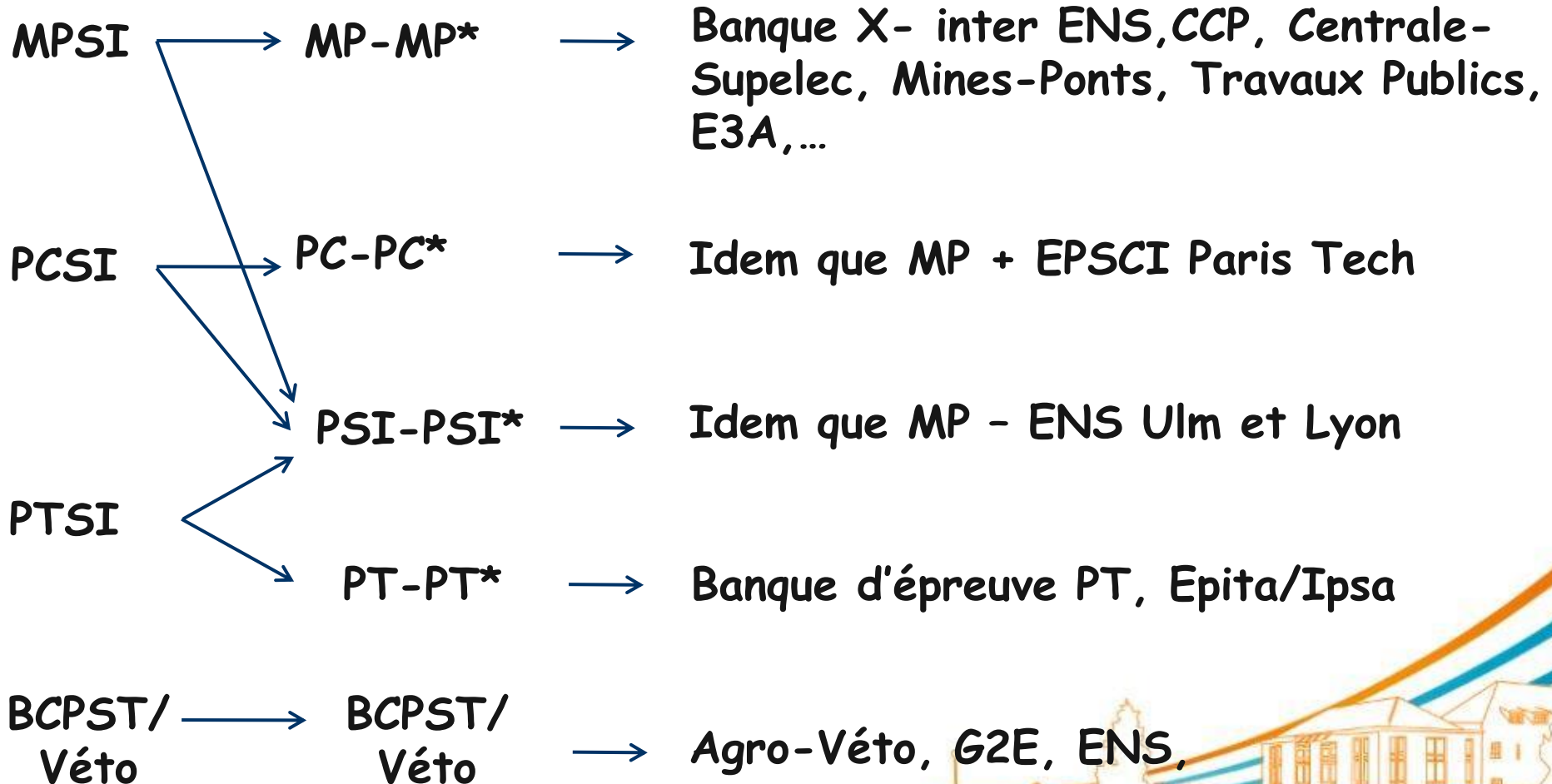
Les écoles d'ingénieurs

➤ Comment choisir ?

- habilitation par la CTI
- spécialiste ou généraliste
- Double diplôme
- niveau d'admission
- coût des études, formation initiale ou apprentissage, la recherche, l'équipement, les stages, les débouchés, l'internationale, la vie associative, les palmarès...



Les écoles d'ingénieurs après une CPGE



les écoles à prépa intégrée

- Vers un cycle ingénieur
- Contrôle continu
- Contenu
- Admission
- Avantages/inconvénients



les cycles préparatoires communs

- Cycle préparatoire ?
 - 2 ans
 - Admission sur dossier+ entretien/ concours
 - Pas de concours à l'issue des 2 années
 - Programme
- Où
 - écoles (CPP,CPI) ,
 - universités (PeiP, CPBx)



Après un bac +2/+3

➤ DUT / BTS

- Spécialités : DUT GMP, DUT GEII, DUT MP, DUT Informatique
- Admission : dossier + concours

➤ Prépa ATS

- ATS ; ingénierie industrielle ou bio
- Admission : concours

➤ CUPGE

- « Licence prépa »
- Admission : concours



Formation d'ingénieurs

